

Sima


Elektrische Eisenbahnen

Es ist das Bestreben der Firma **Lima** Modell-Bahnen in guter und stabiler Ausführung möglichst preiswert herzustellen, um allen Freunden der Modellbahn die Möglichkeit zu geben, das vorhandene Sortiment zu erweitern, oder mit dem Aufbau einer preisgünstigen Modellbahn zu beginnen.

Die **Lima** -Bahnen werden mit Gleichstrom (2-Leiter-System) betrieben, und zwar entweder mit Netzanschluss (Trafo) oder mit Batterien (Batteriekasten).

Das Lok-Sortiment umfasst Triebwagen, Dampf-, Diesel- und E-Loks, und bietet in seiner Reichhaltigkeit viel Interessantes sowohl für den Anfänger als auch für den fortgeschrittenen Modellbahner.


Dazu steht ein komplettes Modellschienensortiment zu Verfügung.



Dieser farbige Katalog zeigt alle **Lima** -Artikel, die in diesem Jahre lieferbar sind.


Für alle, die eine Modellanlage bauen wollen, zeigen wir in unserem Katalog auf den letzten Seiten verschiedene Gleisbilder.

Lima steht zu Ihrer Verfügung, um Ihnen alle technischen Auskünfte zu geben, die Sie benötigen.



8023 - Diesellok D. 342 - Italien
zweifarbig braun, 9/12 Volt,
18,5 cm lang

S 136



8022 - E-Lok E. 424 - Italien -
zweifarbig braun, 9/12 Volt,
18,5 cm lang

S 136

