



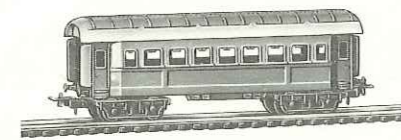

9023 - Carrozza letto "W.L." - bleu - cm. 20,2 - L. 550.

9022 - Carrozza 1ª Classe Italiana - bicolore bruno - cm. 19,5 - L. 450.




9025 - Carrozza 1ª Classe Tedesca - verde - cm. 20,2 - L. 550.

9026 - Carrozza letto Tedesca - rossa - cm. 20,2 - L. 550.




2002 - Carrozza IIª Classe Italiana - bicolore bruno - cm. 15 - L. 300.  
2100/M - Carrozza mimetizzata per treni militari - cm. 15 - L. 300.  
2200/CR - Carrozza bianca per treni Croce Rossa - cm. 15 - L. 300.

9027 - Carrozza 1ª Classe Francese - verde - cm. 20,2 - L. 550.




S.p.A. LIMA - Vicenza - Via Massaria, 30



2008 - Carro merci chiuso - colore bruno - 2 assi - cm. 10,5 - L. 250.

2102/M - Carro mimetizzato per treni militari - cm. 10,5 - L. 250.

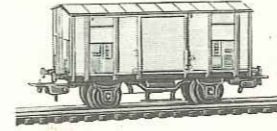


2009 - Carro merci - 2 assi - colore bruno - con sponde alte - cm. 10,5 - L. 250.

2103/M - Carro mimetizzato per treni militari - cm. 10,5 - L. 250.


2009/SV - Carro merci - 2 assi - con sponde alte, colore verde - Società Veneta Ferrovie - cm. 10,5 - L. 250.

2009/C - Carro merci - 2 assi - con carbone - colore bruno - cm. 10,5 - L. 250.



2008/A - Carro frigorifero - 2 assi - colore alluminio - cm. 10,5 - L. 250.

2008/B - Carro merci chiuso - per trasporto banane - colore giallo - cm. 10,5 - L. 250.




2011 - Carro piatto - 2 assi - cm. 10,5 - con jeeps - L. 230.

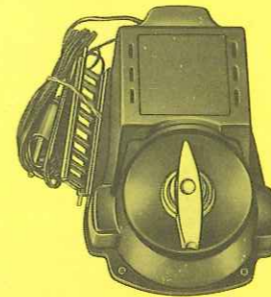
2010 - Carro con carri armati - cm. 10,5 - L. 230.

2012 - Carro con torrette blindate - cm. 10,5 - L. 230.

2013 - Carro con barche - cm. 10,5 - L. 230.




2053 - Trasformatore - raddrizzatore - regolatore di velocità - 9/12 Volts - voltaggio: 125, 160, 220 a richiesta - L. 2.000.



2050 - Trasformatore - raddrizzatore - regolatore di velocità - 4,5 Volts - voltaggio: 125, 160, 220 a richiesta - L. 2.000.




Pinocchio d'oro 1961




2001 - Locomotiva 3 assi - 4,5 Volts - L. 1000.

2014 - Tender 2 assi - L. 200.




3001 - Locomotiva 4 assi - 9/12 Volts - più tender 3 assi - L. 1.600.



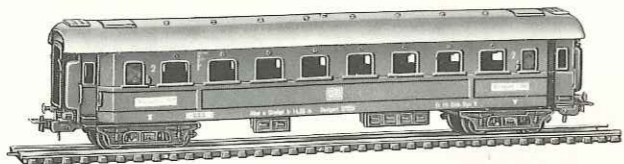
9021 - Locomotiva 5 assi - 9/12 Volts - più tender 4 assi - L. 2.000.

La Casa non vende direttamente al pubblico e si pregano quindi tutti gli interessati di rivolgersi ai commercianti.




9101 - Carrozza I<sup>a</sup> Classe Italiana - bicolore bruno - cm. 24 - L. 750.

9102 - Carrozza I<sup>a</sup> Classe Rapido Milano-Napoli - bicolore azzurro - cm. 24 - L. 750.




9103 - Carrozza II<sup>a</sup> Classe Tedesca - bleu - cm. 24 - L. 750


9104 - Carrozza II<sup>a</sup> Classe Tedesca - verde - cm. 24 - L. 750.




9202 - Carrozza Ristorante - colore bleu - cm. 24 - L. 900.




9106 - Carrozza II<sup>a</sup> Classe Svizzera - verde - cm. 24 - L. 750.



9201 - Carrozza Pullman - colore bleu e bianco - cm. 24 - L. 900.



9105 - Carrozza II<sup>a</sup> Classe Danese - rossa - cm. 24 - L. 750.



9301 - Bagagliaio Internazionale - colore bleu - cm. 24 - L. 900.

9302 - Bagagliaio Italiano - bicolore bruno - cm. 24 - L. 900.

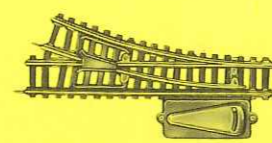


2061 - Stazione - L. 1.000.

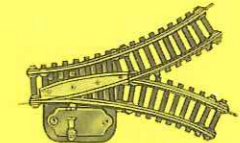
2060 - Galleria - L. 400.

2063 - Serbatoio d'acqua - L. 400.

2064 - Pensilina - L. 600.



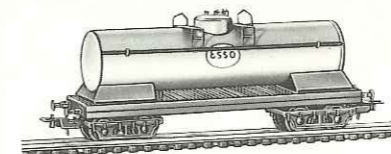
2017 - Scambio a mano - destro o sinistro - diametro cm. 72 - L. 400.



2015 - Scambio a mano in curva - diametro cm. 50 - L. 300.



2026 - Quarto binario dritto con attacco corrente - L. 75.



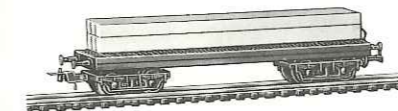
9030 - Carro botte "Esso" - 4 assi - cm. 16 L. 500

9031 - "Shell" L. 500

9032 - "OIL" L. 500


9033 - "BP" L. 500

9035 - Carro pianale - 4 assi - con legname - cm. 16 - L. 450.



9036 - Carro pianale - 4 assi - con tavolame - cm. 16 - L. 450.

9037 - Carro pianale - 4 assi - con tubi per oleodotti - cm. 16 - L. 450.

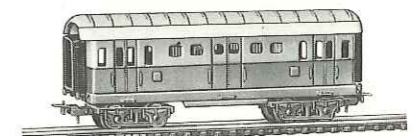


3101 - Carro merci chiuso Norvegese - 2 assi - porte apribili - colore rosso - cm. 13 - L. 450.


3102 - Carro merci chiuso Italiano - 2 assi - porte apribili - colore bruno - cm. 13 - L. 450.

2002/B - Bagagliaio Italiano - bicolore bruno - cm. 15 - L. 350.

2101/M - Bagagliaio mimetizzato per treni militari - cm. 15 - L. 350.



2027 - Mezzo binario dritto terminale - L. 200.



2020 - Binario intero dritto - L. 75.

2022 - Mezzo binario dritto - L. 55.

2024 - Quarto binario dritto - L. 40.

2033 - Ottavo binario dritto - L. 30.



2021 - Binario intero curvo - diametro cm. 50 - L. 75.

2023 - Mezzo binario curvo - diametro cm. 50 - L. 55.


2025 - Quarto binario curvo - diametro cm. 50 - L. 40.



2030 - Binario intero curvo - diametro cm. 72 - L. 75.

2031 - Mezzo binario curvo - diametro cm. 72 - L. 55.

2032 - Quarto binario curvo - diametro cm. 72 - L. 40.



2016 - Incrocio - L. 400.